



CATÁLOGO



TEKNO-STEP[®]

Decora tus Sueños[®]

• PISOS • MUROS • TECHOS • PERSIANAS •
360°
• RESIDENCIAL Y COMERCIAL •

De venta en:

ProCovers^{MR}

Recubrimientos y Plafones...

Bahía de Santa Bárbara 152
Col. Véronica Anzúres CP. 11300
Miguel Hidalgo, CDMX

www.procovers.com.mx

ventas2@procovers.com.mx

📞 55 2558 8839

📞 55 5260 6355



**NUEVOS
PRODUCTOS**



Nadie sabe más de muros que

TEKNO-STEP®

Da Vida a tus Muros®

De venta en:

ProCovers^{MR}

Recubrimientos y Plafones...

www.procovers.com.mx

ventas2@procovers.com.mx

☎ 55 2558 8839

☎ 55 5260 6355

NUEVO



**REVESTIMIENTO
FLEXIBLE
PARA FACHADA
EXTERIOR Y
MURO INTERIOR**

NUEVO

REVESTIMIENTO FLEXIBLE
NUREMBERG





NUEVO

REVESTIMIENTO FLEXIBLE
DUSSELDORF

TECHOS Y MUROS

REVESTIMIENTO FLEXIBLE PARA FACHADA EXTERIOR Y MURO INTERIOR



MUNICH*
M-FLEX-101



HAMBURGO
M-FLEX-103




DRESDE
M-FLEX-111



NUREMBERG
M-FLEX-118



COLONIA
M-FLEX-123



BREMEN
M-FLEX-127



DUSSELDORF
M-FLEX-201



FRANKFURT
M-FLEX-301



REVESTIMIENTO FLEXIBLE
DRESDE

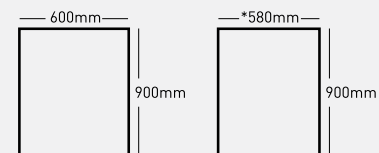
NUEVO

FICHA TÉCNICA

Dimensiones			Presentación		
Tamaño	Espesor	Peso	Pz/Caja	m ² /pieza	m ² /caja
600X900 mm	VARIOS	4 kg/m ²	25	0.54	13.5
*580X900 mm	VARIOS	4 kg/m ²	25	0.52	13.05

GARANTÍA
35 años

MEDIDA POR PIEZA





TAPIZ
PVC
AUTOADHERIBLE

NUEVO

TAPIZ PVC AUTODADERIBLE
LUANDA


TECHOS Y MUROS

PVC

TAPIZ AUTOADHERIBLE GLOSSY



FES
M-TAPIZ-G005



JINJA
M-TAPIZ-G025



CAIRO
M-TAPIZ-G152



DAKAR
M-TAPIZ-G188



CAPE TOWN
M-TAPIZ-G210



LUANDA
M-TAPIZ-G301



LUXOR
M-TAPIZ-G459



JOHANNESBURG
M-TAPIZ-G503



AGADIR
M-TAPIZ-G886



GABRORNE
M-TAPIZ-G887



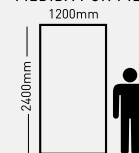
TAPIZ GLOSSY AUTOADHERIBLE
CAIRO

FICHA TÉCNICA

Dimensiones			Presentación	
Tamaño	Espesor	Peso	Pza	m ² /pieza
1200x2400 mm	2 mm	0.92 kg/pza	1	2.88

GARANTÍA
2 años

MEDIDA POR PIEZA



PIEZA 1

PIEZA 5

NUEVO

TECHOS Y MUROS

PVC

TAPIZ AUTOADHERIBLE MATTE




ALGIERS
M-TAPIZ-M004



ASMARA
M-TAPIZ-M009



KIGALI
M-TAPIZ-M038



KAMPALA
M-TAPIZ-M040



ZINZABAR
M-TAPIZ-M067



MARRAKECH
M-TAPIZ-M071



BAHIR
M-TAPIZ-M099



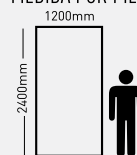
NUEVO

FICHA TÉCNICA

Dimensiones			Presentación	
Tamaño	Espesor	Peso	Pza	m ² /pieza
1200x2400 mm	2 mm	0.92 kg/pza	1	2.88

GARANTÍA
2 años

MEDIDA POR PIEZA



PIEZA 1

PIEZA 5

TECHOS Y MUROS

PVC

TAPIZ AUTOADHERIBLE




ACCRA
M-TAPIZ-R003 AGUA



MOMBASA
M-TAPIZ-R012 METAL



ALEXANDRIA
M-TAPIZ-R025 ESPEJO



CONSTANTINE
M-TAPIZ-R028 ESPEJO

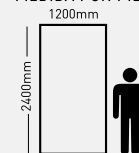


FICHA TÉCNICA

Dimensiones			Presentación	
Tamaño	Espesor	Peso	Pza	m ² /pieza
1200x2400 mm	2 mm	1.6 kg/pza	1	2.88

GARANTÍA
2 años

MEDIDA POR PIEZA



PIEZA 1

PIEZA 5

NUEVO



VIGA INTERIOR Y EXTERIOR

VIGA INTERIOR
BAHÍA

NUEVO

VIGA INTERIOR
SAO PAULO



N U E V O

VIGA WPC VIGA INTERIOR



BAHÍA
M-VIGA1-003
M-VIGA2-003*



SÃO PAULO
M-VIGA1-019
M-VIGA2-019*



BRASILIA
M-VIGA1-106
M-VIGA2-106*



RIO
M-VIGA1-201
M-VIGA2-201*

SOPORTE GIRATORIO PARA VIGA INTERIOR



M-VIGA1-SOPORTE
SOPORTE GIRATORIO PARA VIGA
100X50 SET (4PZ)



VIGA INTERIOR
BRASILIA

FICHA TÉCNICA

Dimensiones			Presentación	
Largo	Ancho	Alto	Pza	Peso
2900 mm	100 mm 50 mm*	50 mm	1	0.92kg/m 0.58kg/m

GARANTÍA
15 años

NUEVO



NUEVO

VIGA INTERIOR
RIO

VIGA
WPC
VIGA EXTERIOR



TEAK
TD-VIGA-T3



**TAPA PARA
VIGA TEAK**
TD-TAPA-T3

FICHA TÉCNICA


Dimensiones			Presentación	
Largo	Ancho	Alto	Pieza	Peso
2850 mm*	120 mm	70 mm	1	0.92kg/m
120 mm	70 mm		1	0.58kg/m*

GARANTÍA

*7 años con carga

15 años sin carga

NUEVO



Las paredes dejarán solo de contener para ser motivo de decoración por sí solas. Los nuevos Muros Teknostep permiten crear nuevos ambientes de forma individual.

MUROS Y TECHOS INTERIORES

PLACA TIPO MÁRMOL DIGITAL
GRAFITO

NUEVO

PLACA TIPO ESPEJO
REFLEXIONS

NUEVO





PLACA REFLEXIONS

NUEVO

PLACA TIPO ESPEJO
REFLEXIONS

TECHOS Y MUROS

MURO ESPEJO


REFELXIONS



REFLEXIONS
M-ESPEJO-01



REFLEXIONS
M-ESPEJO-02



REFLEXIONS
M-ESPEJO-03



MURO ESPEJO
REFLEXIONS

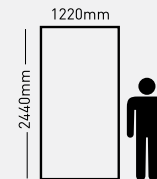
NUEVO

FICHA TÉCNICA

Dimensiones			Presentación	
Tamaño	Espesor	Peso	Pza	m ² /pieza
1220x2440 mm	5 mm	10.5 kg/pza	1	2.977 m ² / pza

GARANTÍA
15 años

MEDIDA POR PIEZA



PLACA TEXTURIZADA TIPO MADERA
CEDAR

PLACA
TEXTURIZADA
**TIPO
MADERA**

NUEVO

TECHOS Y MUROS

PLACA TEXTURIZADA TIPO MADERA



ASH
M-TEXTURA-011



CEDAR
M-TEXTURA-013



ENCINO
M-TEXTURA-015



IPE
M-TEXTURA-017



JATOBA
M-TEXTURA-019



NOGAL
M-TEXTURA-021



WENGE
M-TEXTURA-023



PLACA TEXTURIZADA TIPO MADERA
IPE

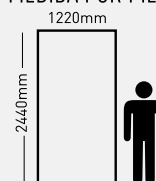
NUEVO

FICHA TÉCNICA

Dimensiones			Presentación	
Tamaño	Espesor	Peso	Pza	m ² /pieza
1220x2440 mm	5 mm	10.5 kg/pza	1	2.977

GARANTÍA
15 años

MEDIDA POR PIEZA



PLACA TIPO MADERA DIGITAL
ANTON



PLACA TIPO
MADERA
DIGITAL

NUEVO

TECHOS Y MUROS

PLACA TIPO MADERA DIGITAL



SOLARIA
M-MADERA-021



ANTON
M-MADERA-023



ALPINA
M-MADERA-025



SOLDEN
M-MADERA-027



ADLER
M-MADERA-029



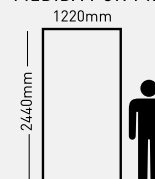
NUEVO

FICHA TÉCNICA

Dimensiones			Presentación	
Tamaño	Espesor	Peso	Pza	m ² /pieza
1220x2440 mm	3 mm	19 kg/pza	1	2.977

GARANTÍA
15 años

MEDIDA POR PIEZA





PLACA TIPO
MÁRMOL DIGITAL
MARMOLIZZI®

NUEVO

PLACA TIPO MÁRMOL DIGITAL
CUARZO

PLACA TIPO MARMOL DIGITAL
OBSIDIANA

NUEVO



TECHOS Y MUROS

PVC

PLACA TIPO MÁRMOL DIGITAL


MARMOLIZZI®



ZAFIRO
M-MARMOL-006



GRAFITO
M-MARMOL-014



OBSIDIANA
M-MARMOL-017



ARENA
M-MARMOL-020



PERLA
M-MARMOL-042



CUARZO
M-MARMOL-048



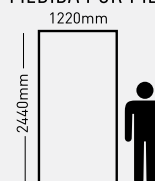
PLACA TIPO MÁRMOL DIGITAL
ZAFIRO

FICHA TÉCNICA

Dimensiones			Presentación	
Tamaño	Espesor	Peso	Pza	m ² /pieza
1220x2440 mm	3 mm	19 kg/pza	1	2.977

GARANTÍA
15 años

MEDIDA POR PIEZA



NUEVO

TECHOS Y MUROS

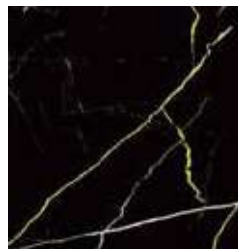
PVC

PLACA TIPO MÁRMOL DIGITAL

MARMOLIZZI®



ÁGATA
M-MARMOL-059



ONIX
M-MARMOL-102




ÓPALO
M-MARMOL-104



TOPACIO
M-MARMOL-106



JASPE
M-MARMOL-108



PLACA TIPO MÁRMOL DIGITAL
JASPE

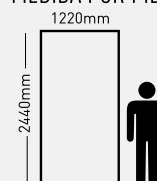
NUEVO

FICHA TÉCNICA

Dimensiones			Presentación	
Tamaño	Espesor	Peso	Pza	m ² /pieza
1220x2440 mm	3 mm	19 kg/pza	1	2.977

GARANTÍA
15 años

MEDIDA POR PIEZA





PLACA TIPO
PIEDRA DIGITAL
MARMOLIZZI®

PLACA TIPO PIEDRA DIGITAL
LYON

NUEVO

PLACA TIPO PIEDRA DIGITAL
BURDEOS



NUEVO

TECHOS Y MUROS

PVC

PLACA TIPO PIEDRA DIGITAL

MARMOLIZZI®



LYON
M-PIEDRA-002



BURDEOS
M-PIEDRA-003



NIZA
M-PIEDRA-004



CANNES
M-PIEDRA-005



TOULOUSE
M-PIEDRA-006



PLACA TIPO PIEDRA DIGITAL
CANNES

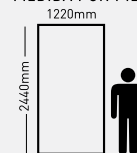
NUEVO

FICHA TÉCNICA

Dimensiones			Presentación	
Tamaño	Espesor	Peso	Pza	m ² /pieza
1220x2440 mm	3 mm	19 kg/pza	1	2.977

GARANTÍA
15 años

MEDIDA POR PIEZA



APLICACIÓN DE VARIAS PIEZAS EN
GRANDES SUPERFICIES



TECHOS Y MUROS

ÁNGULOS Y PERFILES DE ALUMINIO PARA PLACAS



ÁNGULO NEGRO*
M-PERFIL-AN



ÁNGULO PLATEADO*
M-PERFIL-AP



PERFIL NEGRO**
M-PERFIL-TN



PERFIL PLATEADO**
M-PERFIL-TP



ÁNGULO DE ALUMINIO PARA PLACAS
PLATEADO

FICHA TÉCNICA

Dimensiones	Presentación
Tamaño	Piezas
*8 X 8 X 2440 mm	1
**7 X 3 X 2440 mm	

GARANTÍA
15 años

NUEVO



WPC
MURO INTERIOR
TIPO LAMBRÍN

MURO INTERIOR TIPO LAMBRÍN
SAO PAULO

NUEVO



NUEVO

MURO INTERIOR TIPO LAMBRÍN
BAHÍA

TECHOS Y MUROS

WPC

MURO INTERIOR TIPO LAMBRÍN



BAHIA
M-WPC-003



SAO PAULO
M-WPC-019



FORTALEZA
M-WPC-020



BRASILIA
M-WPC-106



RÍO
M-WPC-201



MANAOS
M-WPC-205



NUVEM
M-WPC-008



OURO PRETO
M-WPC-090



MURO INTERIOR
TIPO LAMBRÍN
RÍO

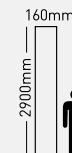
NUEVO

FICHA TÉCNICA

Dimensiones			Presentación		
Tamaño	Espesor	Peso	Pz/Caja	m ² /pieza	m ² /caja
160X2900 mm	24 mm	30.5kg/caja	14	0.464*	6.496

GARANTÍA
15 años

MEDIDA POR PIEZA



* m² efectivos para instalar.

TECHOS Y MUROS

WPC

MURO INTERIOR TIPO LAMBRÍN



CEREZO MACAPÁ
M-WPC-38B



NOGAL OLINDA
M-WPC-45B



TEAK ARCAJÚ
M-WPC-49B



RODEIRO
M-WPC-301



SABEIRO
M-WPC-303



RIBEIRA
M-WPC-305



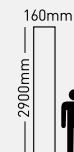
MURO INTERIOR TIPO LAMBRÍN
RODEIRO

FICHA TÉCNICA

Dimensiones			Presentación		
Tamaño	Espesor	Peso	Pz/Caja	m ² /pieza	m ² /caja
160X2900 mm	24 mm	30.5kg/caja	14	0.464*	6.496

GARANTÍA
15 años

MEDIDA POR PIEZA



* m² efectivos para instalar.

NUOVO



WPC
MURO EXTERIOR
TIPO LAMBRÍN

MURO EXTERIOR TIPO LAMBRÍN
REDWOOD



NUEVO



NUEVO

WPC MURO EXTERIOR
TIPO LAMBRÍN
TEAK

TECHOS Y MUROS

WPC

MURO EXTERIOR TIPO LAMBRÍN



REDWOOD
TD-FWPC(2.85)-T2



TEAK
TD-FWPC(2.85)-T3



STONE GRAY
TD-FWPC(2.85)-T5



SILVER GRAY
TD-FWPC(2.85)-T6



CHARCOAL
TD-FWPC(2.85)-T7



DARK BLACK
TD-FWPC(2.85)-T8



WPC MURO EXTERIOR
TIPO LAMBRÍN
REDWOOD

FICHA TÉCNICA

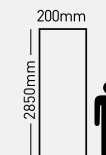
Dimensiones			Presentación		
Largo	Ancho	Espesor	m ² /Caja	Pz/Caja	kg/Caja
2850 mm	200 mm	26 mm	2.28*	4	34.8

Clase de uso	Aplicación
23	Interior / Exterior

GARANTÍA

Uso interior: 15 años Uso exterior: 10 años

MEDIDA POR PIEZA



* m² efectivos para instalar.

NOUVEAU

A wall made of dark blue vertical slats. The slats are closely spaced and run vertically. At the bottom left, there is an interior corner where the slats meet. The floor is a light brown, textured material.

ÁNGULOS INTERIOR Y EXTERIOR PARA MUROS

N U E V O

ÁNGULO INTERIOR PARA MUROS
NUVEM

TECHOS Y MUROS

ANGULOS

ÁNGULO PARA MURO INTERIOR



BAHIA
M-WPC-A003



NUVEM
M-WPC-A008



SAO PAULO
M-WPC-A019



FORTALEZA
M-WPC-A020



BRASILIA
M-WPC-A106



RIO
M-WPC-A201



MANAOS
M-WPC-A205



CEREZO MACAPÁ
M-WPC-A38B



NOGAL OLINDA
M-WPC-A45B



ÁNGULO PARA MURO INTERIOR
BAHIA

FICHA TÉCNICA

Dimensiones	Presentación
Tamaño	Piezas
2900x30x30 mm	1

GARANTÍA
15 años

NUEVO

TECHOS Y MUROS

ANGULOS

ÁNGULO PARA MURO INTERIOR



TEAK ARACAJÚ
M-WPC-A49B



OURO PRETO
M-WPC-A090



RODEIRO
M-WPC-A301



SABEIRO
M-WPC-A303



RIBEIRA
M-WPC-A305



ÁNGULO PARA MURO INTERIOR
RIBEIRA

FICHA TÉCNICA

Dimensiones	Presentación
Tamaño	Piezas
2900x30x30 mm	1

GARANTÍA
15 años

NUEVO



NUEVO

ÁNGULO PARA MURO EXTERIOR
TEAK

TECHOS Y MUROS

ANGULOS

ÁNGULO PARA MURO EXTERIOR



REDWOOD
TD-FANG-T2



TEAK
TD-FANG-T3



STONE GRAY
TD-FANG-T5




SILVER GRAY
TD-FANG-T6



CHARCOAL
TD-FANG-T7



DARK BLACK
TD-FANG-T8




ÁNGULO PARA MURO EXTERIOR
REDWOOD

FICHA TÉCNICA

Dimensiones	Presentación
Tamaño	Piezas
2850x45x45 mm	1

GARANTÍA
15 años

NUEVO




WALL CLADDING

WALL CLADDING
HICKORY

NUEVO

TECHOS Y MUROS

WALL CLADDING



HICKORY
M-CLAD-5401H



TASMANIA OAK
M-CLAD-5402T



MERBAU OAK
M-CLAD-5403M



WALL CLADDING
MERBAU OAK

NUEVO

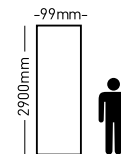
FICHA TÉCNICA

Dimensiones			Presentación		
Tamaño	Espesor	Peso	Pz/Caja	m ² /pieza	m ² /caja
2900x99 mm	12 mm	25.32 kg/caja	14	0.287	4.019*

*metros efectivos a instalar

GARANTÍA
10 años

MEDIDA POR PIEZA



TECHOS Y MUROS

ÁNGULOS Y PERFILES WALL CLADDING

ÁNGULOS



HICKORY
M-CLAD-A-5401H



TASMANIA
M-CLAD-A-5402T



MERBAU
M-CLAD-A-5403M

PERFILES



HICKORY
M-CLAD-P-5401H



TASMANIA
M-CLAD-P-5402T



MERBAU
M-CLAD-P-5403M



ÁNGULO Y PERFILES WALL CLADDING
TASMANIA

FICHA TÉCNICA ÁNGULOS

Dimensiones		Presentación	
Tamaño	Peso:	Piezas	
2900x35x45 mm	2.92 Kg/m ²	1	

GARANTÍA
15 años

PERFILES

Dimensiones		Presentación	
Tamaño	Peso:	Piezas	
2900x25x3 mm		1	

GARANTÍA
15 años

NU EVO



PANEL PVC LAMINADO PARA INTERIOR

NUEVO

PANEL PVC LAMINADO PARA INTERIOR
TEESDALE

TECHOS Y MUROS

PVC

PANEL PVC LAMINADO PARA INTERIOR



DEAN
M-PVC-M22



SHERWOOD
M-PVC-M24



TEESDALE
M-PVC-M26

PANEL PVC LAMINADO PARA INTERIOR
DEAN



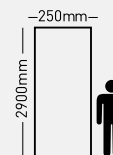
NUEVO

FICHA TÉCNICA

Dimensiones			Presentación		
Tamaño	Espesor	Peso	Pz/Caja	m ² /pieza	m ² /caja
2900x250 mm	8 mm	21.17 kg/caja	10	0.725	7.25

GARANTÍA
15 años

MEDIDA POR PIEZA





PANEL PVC PARA INTERIOR

PANEL PVC
BRISTOL

NU E V O

PANEL PVC
YORK


N U E V O




TECHOS Y MUROS

PVC

PANEL PVC PARA INTERIOR



BRISTOL
M-PVC-075



CAMBRIDGE
M-PVC-001



LIVERPOOL
M-PVC-050



MANCHESTER
M-PVC-011



YORK
M-PVC-003



PANEL PVC
CAMBRIDGE

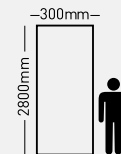
NUOVO

FICHA TÉCNICA

Dimensiones			Presentación		
Tamaño	Espesor	Peso	Pz/Caja	m ² /pieza	m ² /caja
2800x300 mm	9 mm	23.5 kg/caja	10	0.84	8.4

GARANTÍA
15 años

MEDIDA POR PIEZA





PANEL DECORATIVO 3D

PANEL DECORATIVO 3D
SACRAMENTO

NUOVO


PANEL DECORATIVO 3D
COLUMBUS

NUEVO



MUROS

PANEL DECORATIVO 3D BLANCO



AUSTIN
M-3DP-006




BALTIMORE
M-3DP-008



BOSTON
M-3DP-010



CHARLOTTE
M-3DP-026



HOUSTON
M-3DP-261



**PANEL DECORATIVO 3D
HOUSTON**

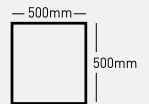
NU EVO

FICHA TÉCNICA

Dimensiones			Presentación		
Tamaño	Espesor	Peso	Pz/Caja	m ² /pieza	m ² /caja
500x500 mm	1 mm	4 kg/caja 16 kg/caja	10 40	0.25	2.50 10

GARANTÍA
1 año


Cinta doble cara



Uso recomendado:
Residencial y Comercial.
Para colores oscuros o negro se recomienda no colocarlos en exteriores.



Limpieza:
Limpie con un paño limpio o simplemente enjuague con agua.



Pintura:
El Panel Decorativo 3D Teknostep puede pintarse del color que desee; al hacerlo rocíe el panel con pintura a base de aceite e instálelo después de que la pintura se seque.



Precauciones:
Deje un área de 30 cm entre el panel y cualquier llama abierta. No resistente al fuego.




NUEVO

PANEL DECORATIVO 3D
CHARLOTTE

MUROS

PANEL DECORATIVO 3D BLANCO



CHICAGO
M-3DP-027



CHARLESTON
M-3DP-038



CLEVELAND
M-3DP-081



COLUMBUS
M-3DP-090



DALLAS
M-3DP-098



PANEL DECORATIVO 3D
CLEVELAND

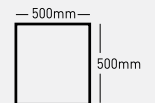
NUEVO

FICHA TÉCNICA

Dimensiones			Presentación		
Tamaño	Espesor	Peso	Pz/Caja	m ² /pieza	m ² /caja
500x500 mm	1 mm	4 kg/caja 16 kg/caja	10 40	0.25	2.50 10

GARANTÍA
1 año


Cinta doble cara



Uso recomendado:
Residencial y Comercial.
Para colores oscuros o negro se recomienda no colocarlos en exteriores.



Limpieza:
Limpie con un paño limpio o simplemente enjuague con agua.



Pintura:
El Panel Decorativo 3D Teknostep puede pintarse del color que desee; al hacerlo rocíe el panel con pintura a base de aceite e instálelo después de que la pintura se seque.



Precauciones:
Deje un área de 30 cm entre el panel y cualquier llama abierta. No resistente al fuego.


PANEL DECORATIVO 3D
FILADELFIA

NUEVO



MUROS

PANEL DECORATIVO 3D BLANCO



DENVER
M-3DP-107



DETROIT
M-3DP-126



FILADELFIA
M-3DP-131



FRISCO
M-3DP-159

PANEL DECORATIVO 3D
FRISCO

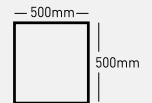


FICHA TÉCNICA

Dimensiones			Presentación		
Tamaño	Espesor	Peso	Pz/Caja	m ² /pieza	m ² /caja
500x500 mm	1 mm	4 kg/caja 16 kg/caja	10 40	0.25	2.50 10

GARANTÍA
1 año


Cinta doble cara



Uso recomendado:
Residencial y Comercial.
Para colores oscuros o negro se recomienda no colocarlos en exteriores.



Limpieza:
Limpie con un paño limpio o simplemente enjuague con agua.



Pintura:
El Panel Decorativo 3D Teknostep puede pintarse del color que desee; al hacerlo rocíe el panel con pintura a base de aceite e instálelo después de que la pintura se seque.



Precauciones:
Deje un área de 30 cm entre el panel y cualquier llama abierta.
No resistente al fuego.

NUEVO



NUEVO

PANEL DECORATIVO 3D
SEATTLE

MUROS

PANEL DECORATIVO 3D NEGRO



RIVERSIDE
M-3DPN-004



SACRAMENTO
M-3DPN-008



SEATTLE
M-3DPN-010



TUCSON
M-3DPN-052



WASHINGTON
M-3DPN-107



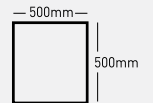
PANEL DECORATIVO 3D
WASHINGTON

FICHA TÉCNICA

Dimensiones			Presentación		
Tamaño	Espesor	Peso	Pz/Caja	m ² /pieza	m ² /caja
500x500 mm	1 mm	4 kg/caja 16 kg/caja	10 40	0.25	2.50 10

GARANTÍA
1 año


Cinta doble cara



Uso recomendado:
Residencial y Comercial.
Para colores oscuros o negro se recomienda no colocarlos en exteriores.



Limpieza:
Limpie con un paño limpio o simplemente enjuague con agua.



Pintura:
El Panel Decorativo 3D Teknostep puede pintarse del color que desee; al hacerlo rocíe el panel con pintura a base de aceite e instálelo después de que la pintura se seque.



Precauciones:
Deje un área de 30 cm entre el panel y cualquier llama abierta.
No resistente al fuego.

NUEVO




NUEVO

PANEL DECORATIVO 3D
MINNEAPOLIS

MUROS

PANEL DECORATIVO 3D GRIS



ATLANTA
M-3DPG-026



MINNEAPOLIS
M-3DPG-005




NASHVILLE
M-3DPG-008



ORLANDO
M-3DPG-107



OKLAHOMA
M-3DPG-052



PHOENIX
M-3DPG-131



PANEL DECORATIVO 3D
ORLANDO

NU EVO

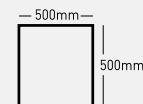
FICHA TÉCNICA

Dimensiones			Presentación		
Tamaño	Espesor	Peso	Pz/Caja	m ² /pieza	m ² /caja
500x500 mm	1 mm	4 kg/caja 16 kg/caja	10 40	0.25	2.50 10

GARANTÍA
1 año



Cinta doble cara



Uso recomendado:
Residencial y Comercial.
Para colores oscuros o negro se recomienda no colocarlos en exteriores.



Limpieza:
Limpie con un paño limpio o simplemente enjuague con agua.



Pintura:
El Panel Decorativo 3D Teknostep puede pintarse del color que desee; al hacerlo rocíe el panel con pintura a base de aceite e instálelo después de que la pintura se seque.



Precauciones:
Deje un área de 30 cm entre el panel y cualquier llama abierta.
No resistente al fuego.



NUEVO

PANEL DECORATIVO 3D
JACKSONVILLE

MUROS

PANEL DECORATIVO 3D TIPO ORO



INDIANAPOLIS
M-3DPD-005



JACKSONVILLE
M-3DPD-008



KANSAS
M-3DPD-038



LAREDO
M-3DPD-090



MEMPHIS
M-3DPD-106



MIAMI
M-3DPD-107

**PANEL DECORATIVO 3D
MEMPHIS**



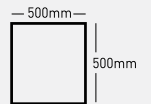
FICHA TÉCNICA

Dimensiones			Presentación		
Tamaño	Espesor	Peso	Pz/Caja	m ² /pieza	m ² /caja
500x500 mm	1 mm	4 kg/caja 16 kg/caja	10 40	0.25	2.50 10

GARANTÍA
1 año



Cinta doble cara



Uso recomendado:
Residencial y Comercial.
Para colores oscuros o negro se recomienda no colocarlos en exteriores.



Limpieza:
Limpie con un paño limpio o simplemente enjuague con agua.



Pintura:
El Panel Decorativo 3D Teknostep puede pintarse del color que desee; al hacerlo rocíe el panel con pintura a base de aceite e instálelo después de que la pintura se seque.



Precauciones:
Deje un área de 30 cm entre el panel y cualquier llama abierta.
No resistente al fuego.

NUEVO

PANEL DECORATIVO 3D
RALEIGH

NUEVO



MUROS

PANEL DECORATIVO 3D TIPO MADERA



PORTLAND
M-3DPM-005



PROVIDENCE
M-3DPM-008



RALEIGH
M-3DPM-090



RENO
M-3DPM-098



PANEL DECORATIVO 3D
PROVIDENCE

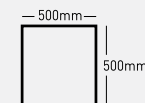
FICHA TÉCNICA

Dimensiones			Presentación		
Tamaño	Espesor	Peso	Pz/Caja	m ² /pieza	m ² /caja
500x500 mm	1 mm	4 kg/caja 16 kg/caja	10 40	0.25	2.50 10'

GARANTÍA
1 año



Cinta doble cara



Uso recomendado:
Residencial y Comercial.
Para colores oscuros o negro se recomienda no colocarlos en exteriores.



Limpieza:
Limpie con un paño limpio o simplemente enjuague con agua.



Pintura:
El Panel Decorativo 3D Teknostep puede pintarse del color que desee; al hacerlo rocíe el panel con pintura a base de aceite e instálelo después de que la pintura se seque.



Precauciones:
Deje un área de 30 cm entre el panel y cualquier llama abierta.
No resistente al fuego.

NUEVO



PANEL
XPC 3D
AUTOADHERIBLE

NUOVO

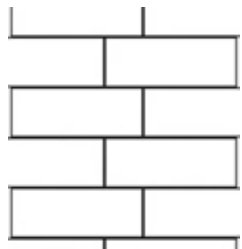
PANEL XPC 3D AUTOADHERIBLE
ZARAGOZA




NUEVO

PANEL XPC 3D AUTOADHERIBLE
MURCIA

MUROS PANEL XPC 3D AUTOADHERIBLE



ALICANTE
M-XPC-001



BARCELONA
M-XPC-005



BILBAO
M-XPC-506



BURGOS
M-XPC-522



CÁCERES
M-XPC-523



CÓRDOBA
M-XPC-524



CUENCA
M-XPC-522



GRANADA
M-XPC-536



MÁLAGA
M-XPC-539



PANEL XPC 3D AUTOADHERIBLE
BURGOS

NUEVO

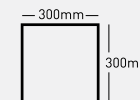
FICHA TÉCNICA

Dimensiones			Presentación		
Tamaño	Espesor	Peso	Pz/Caja	m ² /pieza	m ² /caja
300x300 mm	4 mm	400 grs/caja	10	0.09	0.9

GARANTÍA
1 año



Autoadherible



Uso recomendado:
Residencial y Comercial.
Solamente para uso en interiores.



Limpieza:
Limpiar con un paño húmedo y detergente suave.



Precauciones:
Deje un área de 30 cm entre las baldosas y cualquier llama abierta. Asegúrese de instalarlo en una superficie seca, no polvosa. No se aplique a superficies irregulares o texturizadas.

*área aproximada a cubrir

MUROS PANEL XPC 3D AUTOADHERIBLE



MURCIA
M-XPC-544



OVIEDO
M-XPC-545



PAMPLONA
M-XPC-547



SALAMANCA
M-XPC-552



SANTANDER
M-XPC-555



SEGOVIA
M-XPC-557



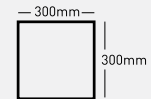
PANEL XPC 3D AUTOADHERIBLE
SALAMANCA

NUEVO

FICHA TÉCNICA

Dimensiones			Presentación		
Tamaño	Espesor	Peso	Pz/Caja	m ² /pieza	m ² /caja
300x300 mm	4 mm	400 grs/caja	10	0.09	0.9

GARANTÍA
1 año



Uso recomendado:
Residencial y Comercial.
Solamente para uso en interiores.



Limpieza:
Limpiar con un paño húmedo y detergente suave.



Precauciones:
Deje un área de 30 cm entre las baldosas y cualquier llama abierta. Asegúrese de instalarlo en una superficie seca, no polvosa. No se aplique a superficies irregulares o texturizadas.

*área aproximada a cubrir




NUEVO

PANEL XPC 3D AUTOADHERIBLE
PAMPLONA


MUROS

PANEL

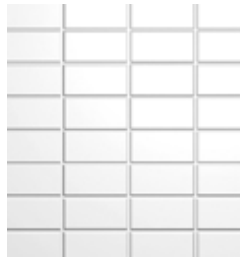
XPC 3D AUTOADHERIBLE



TOLEDO
M-XPC-567



VALENCIA
M-XPC-571



VALLADOLID
M-XPC-575



ZARAGOZA
M-XPC-808

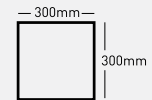


NU EVO

FICHA TÉCNICA

Dimensiones			Presentación		
Tamaño	Espesor	Peso	Pz/Caja	m ² /pieza	m ² /caja
300x300 mm	4 mm	400 grs/caja	10	0.09	0.9

GARANTÍA
1 año



Uso recomendado:
Residencial y Comercial.
Solamente para uso en interiores.



Limpieza:
Limpiar con un paño húmedo y detergente suave.



Precauciones:
Deje un área de 30 cm entre las baldosas y cualquier llama abierta. Asegúrese de instalarlo en una superficie seca, no polvosa. No se aplique a superficies irregulares o texturizadas.

*área aproximada a cubrir



PANEL
METÁLICO
AUTOADHERIBLE

NUEVO

PANEL METÁLICO AUTOADHERIBLE
SAPPORO

PANEL METÁLICO AUTOADHERIBLE
NAGOYA



NUEVO

MUROS

PANEL METÁLICO AUTOADHERIBLE



KOBÉ
M-METAL-001
305x295x3mm



NAGANO
M-METAL-505
305x305x3mm



NAGOYA
M-METAL-507
305x305x3mm



SAKAI
M-METAL-603
295x345x3mm
SPC



SAPPORO
M-METAL-606
320x310x3mm



YOKOHAMA
M-METAL-652
315x305x3mm
PVC+METAL



PANEL METÁLICO AUTOADHERIBLE
SAKAI

NUEVO

FICHA TÉCNICA

Dimensiones			Presentación		
Tamaño	Espesor	Peso	Pz/Caja	m ² /pieza	m ² /caja
Varios	3 mm	2.7 kg/caja	5	Varios	

GARANTÍA
3 años



Autoadherible



Uso recomendado:
Residencial y Comercial.
Solamente para uso en interiores.



Limpieza:
Limpiar con un paño húmedo.



Precauciones:
Deje un área de 30 cm entre las baldosas y cualquier llama abierta. Asegúrese de instalarlo en una superficie seca, no polvosa. No se aplique a superficies irregulares o texturizadas.



PANEL
VINÍLICO 3D
AUTOADHERIBLE
TIPO AZULEJO

PANEL VINÍLICO 3D
AUTOADHERIBLE TIPO AZULEJO
BARI

NUEVO




NUEVO

PANEL VINÍLICO 3D
AUTOADHERIBLE TIPO AZULEJO
CATANIA

MUROS

PANEL VINÍLICO

3D AUTOADHERIBLE TIPO AZULEJO




BARI
M-3DT-002



FLORENCIA
M-3DT-009



TRIESTE
M-3DT-059



VERONA
M-3DT-072



VICENZA
M-3DT-104



VITTORIA
M-3DT-105



BOLOGNA
M-3DT-004



CATANIA
M-3DT-007



FERRARA
M-3DT-008



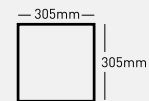
PANEL VINÍLICO 3D
AUTOADHERIBLE TIPO AZULEJO
VICENZA

NUOVO

FICHA TÉCNICA

Dimensiones			Presentación		
Tamaño	Espesor	Peso	Pz/Caja	m ² /pieza	m ² /caja
305x305 mm	2.3 mm	600 grs/caja	5	0.093	0.465

GARANTÍA
1 año



Uso recomendado:
Residencial y Comercial.
Solamente para uso en interiores.



Limpieza:
Limpiar con un paño húmedo y detergente suave.



Precauciones:
Deje un área de 30 cm entre las baldosas y cualquier llama abierta. Asegúrese de instalarlo en una superficie seca, no polvosa. No se aplique a superficies irregulares o texturizadas.

*área aproximada a cubrir



NUEVO

PANEL VINÍLICO 3D
AUTOADHERIBLE TIPO AZULEJO
VERONA

MUROS

PANEL VINÍLICO

3D AUTOADHERIBLE TIPO AZULEJO



GENOVA
M-3DT-014




LIVORNO
M-3DT-015



NÁPOLES
M-3DT-019



PADUA
M-3DT-020



POMPEYA
M-3DT-039



SALERNO
M-3DT-040



AREZZO
M-3DT-001



BÉRGAMO
M-3DT-K20



BOLZANO
M-3DT-003



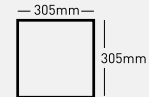
PANEL VINÍLICO 3D
AUTOADHERIBLE TIPO AZULEJO
PERUGIA

NUEVO

FICHA TÉCNICA

Dimensiones			Presentación		
Tamaño	Espesor	Peso	Pz/Caja	m ² /pieza	m ² /caja
305x305 mm	2.3 mm	600 grs/caja	5	0.093	0.465

GARANTÍA
1 año



Uso recomendado:
Residencial y Comercial.
Solamente para uso en interiores.



Limpieza:
Limpiar con un paño húmedo y detergente suave.



Precauciones:
Deje un área de 30 cm entre las baldosas y cualquier llama abierta. Asegúrese de instalarlo en una superficie seca, no polvosa. No se aplique a superficies irregulares o texturizadas.

*área aproximada a cubrir



NUEVO

PANEL VINÍLICO 3D
AUTOADHERIBLE TIPO AZULEJO
BOLSANO

MURO

PANEL VINÍLICO

3D AUTOADHERIBLE TIPO AZULEJO



LUCCA
M-3DT-Y04




PARMA
M-3DT-021



PERUGIA
M-3DT-022



PISA
M-3DT-023



ROMA
M-3DT-Y15



SIENA
M-3DT-056



PANEL VINÍLICO 3D
AUTOADHERIBLE TIPO AZULEJO
LUCCA

NUOVO

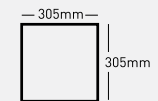
FICHA TÉCNICA

Dimensiones			Presentación		
Tamaño	Espesor	Peso	Pz/Caja	m ² /pieza	m ² /caja
305x305 mm	2.3 mm	600 grs/caja	5	0.09	0.465

GARANTÍA
1 año



Autoadherible



Uso recomendado:
Residencial y Comercial.
Solamente para uso en interiores.



Limpieza:
Limpiar con un paño húmedo y detergente suave.



Precauciones:
Deje un área de 30 cm entre las baldosas y cualquier llama abierta. Asegúrese de instalarlo en una superficie seca, no polvosa. No se aplique a superficies irregulares o texturizadas.

*área aproximada a cubrir

De venta en:
ProCovers^{MR}

Recubrimientos y Plafones...

Bahía de Sta Bárbara 152
Col. Verónica Anzúres CP. 11300
Miguel Hidalgo, CDMX

www.procovers.com.mx
ventas2@procovers.com.mx

📞 55 2558 8839

📞 55 5260 6355

¡Decora tus espacios exteriores sin perder el estilo! Pisos ecológicos con diseño tipo tablón, ideales para embellecer entornos húmedos, terrazas, área de albercas y jardines.

DECK SINTÉTICO

DECK SINTÉTICO COMERCIAL
IPE



DECK SINTÉTICO COMERCIAL
TEAK / IPE

DECK SINTÉTICO
COMERCIAL
 WPC COEXTRUIDO



TEAK / IPE
 TDCE22.5-
 TEAK/IPE



DECK SINTÉTICO COMERCIAL
 TEAK / IPE

FICHA TÉCNICA

Dimensiones			Presentación		
Largo	Ancho	Espesor	m ² /Caja	Pz/Caja	kg/Caja
2200mm	145mm	22.5 mm	1.276	4	27.3

Clase de uso	Aplicación
31	Residencial y comercial ligero

GARANTÍA
 Residencial: 25 años Comercial: 5 años



DECK SINTÉTICO
COMERCIAL
ANTICORROSIVO

DECK SINTÉTICO
RESIDENCIAL
MAPLE

DECK SINTÉTICO
RESIDENCIAL
 WPC COEXTRUIDO



LIGHT GRAY
 TDCE22.5-R-LIGHT GRAY



MAPLE
 TDCE22.5-R-MAPLE



TEAK
 TDCE22.5-R-TEAK



WENGE
 TDCE22.5-R-WENGE



DECK SINTÉTICO
 RESIDENCIAL
 TEAK

FICHA TÉCNICA

Dimensiones			Presentación		
Largo	Ancho	Espesor	m ² /Caja	Pz/Caja	kg/Caja
2200mm	145mm	22.5mm	1.276	4	21.8

Clase de uso	Aplicación
23	Residencial

GARANTÍA
 Residencial: 18 años

El pasto sintético Tekno-Step® puede ser utilizado tanto para interior como exterior, además de brindar sensación de frescura y confort muy cercana al pasto natural. Conserva su apariencia durante toda su vida útil, sin necesidad de regarse. Contamos con modelos para uso deportivo y para uso recreativo. Puede usarse sobre cualquier superficie dura no porosa, tierra, muros verdes y múltiples aplicaciones en acabados decorativos. El pasto sintético **siempregreen®** es fabricado en China y Vietnam.

PASTO SINTÉTICO

PASTO SINTÉTICO
DEPORTIVO FIBRILADO





NUEVO

PASTO SINTÉTICO
DEPORTIVO MONOFILAMENTO
SPORT



PASTO SINTÉTICO DEPORTIVO

NUEVO

PASTO SINTÉTICO
DEPORTIVO
AZUL



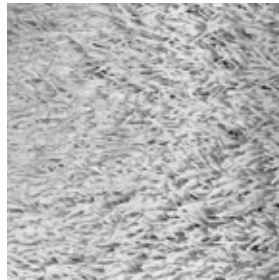


NUEVO

PASTO SINTÉTICO
DEPORTIVO MONOFILAMENTO
SPORT

PASTO SINTÉTICO

DEPORTIVO MONOFILAMENTO




BLANCO*
TGS-40-BLANCO



SPORT**
TGS-40-SPORT



SPORT-2**
TGS-40-SPORT-2



AMARILLO
TGS-40-AMARILLO



ROJO
TGS-40-ROJO



AZUL
TGS-40-AZUL

FICHA TÉCNICA

Dimensiones			Presentación		
Largo	Ancho	Espesor	m ² /Rollo	Pz/Rollo	gr/m ²
*40m	3.75m	40mm	150	1	1,150
**25m	3.75m	40mm	93.75	1	1,150

GARANTÍA

Hasta 10 años garantía limitada

FICHA TÉCNICA

Dimensiones			Presentación		
Largo	Ancho	Espesor	m ² /Rollo	Pz/Rollo	gr/m ²
20 / 25m	3.75m	40mm	75 / 93.75	1	1,150

GARANTÍA

Hasta 10 años garantía limitada

NUOVO

PASTO SINTÉTICO

DEPORTIVO MONOFILAMENTO



AZUL* / AZUL-2**
TGS-12 AZUL



BLANCO***
TGS-12-BLANCO



DEPORTIVO
MONOFILAMENTO
AZUL

NUEVO

FICHA TÉCNICA

Dimensiones			Presentación		
Largo	Ancho	Espesor	m ² /Rollo	Pz/Rollo	gr/m ²
20.2m	4.02m*	12mm	81.204	1	850
20.2m	2.01m**	12mm	40.602	1	850
20.2m	2m***	12mm	40.4	1	850

GARANTÍA

Hasta 10 años garantía limitada




NUEVO

PASTO SINTÉTICO
DEPORTIVO FIBRILADO

PASTO SINTÉTICO


DEPORTIVO FIBRILADO




**PASTO ARTIFICIAL
DEPORTIVO FIBRILADO**
TGS-P2-20




**PASTO ARTIFICIAL
DEPORTIVO FIBRILADO**
TGS-P2-20-B*



**PASTO ARTIFICIAL
DEPORTIVO FIBRILADO**
TGS-X7-30**



**PASTO ARTIFICIAL
DEPORTIVO FIBRILADO**
TGS-X7-30-B**



**PASTO ARTIFICIAL
DEPORTIVO FIBRILADO**
TGS-X11-40***



**PASTO ARTIFICIAL
DEPORTIVO FIBRILADO**
TGS-X11-40-B***



PASTO SINTÉTICO
DEPORTIVO FIBRILADO

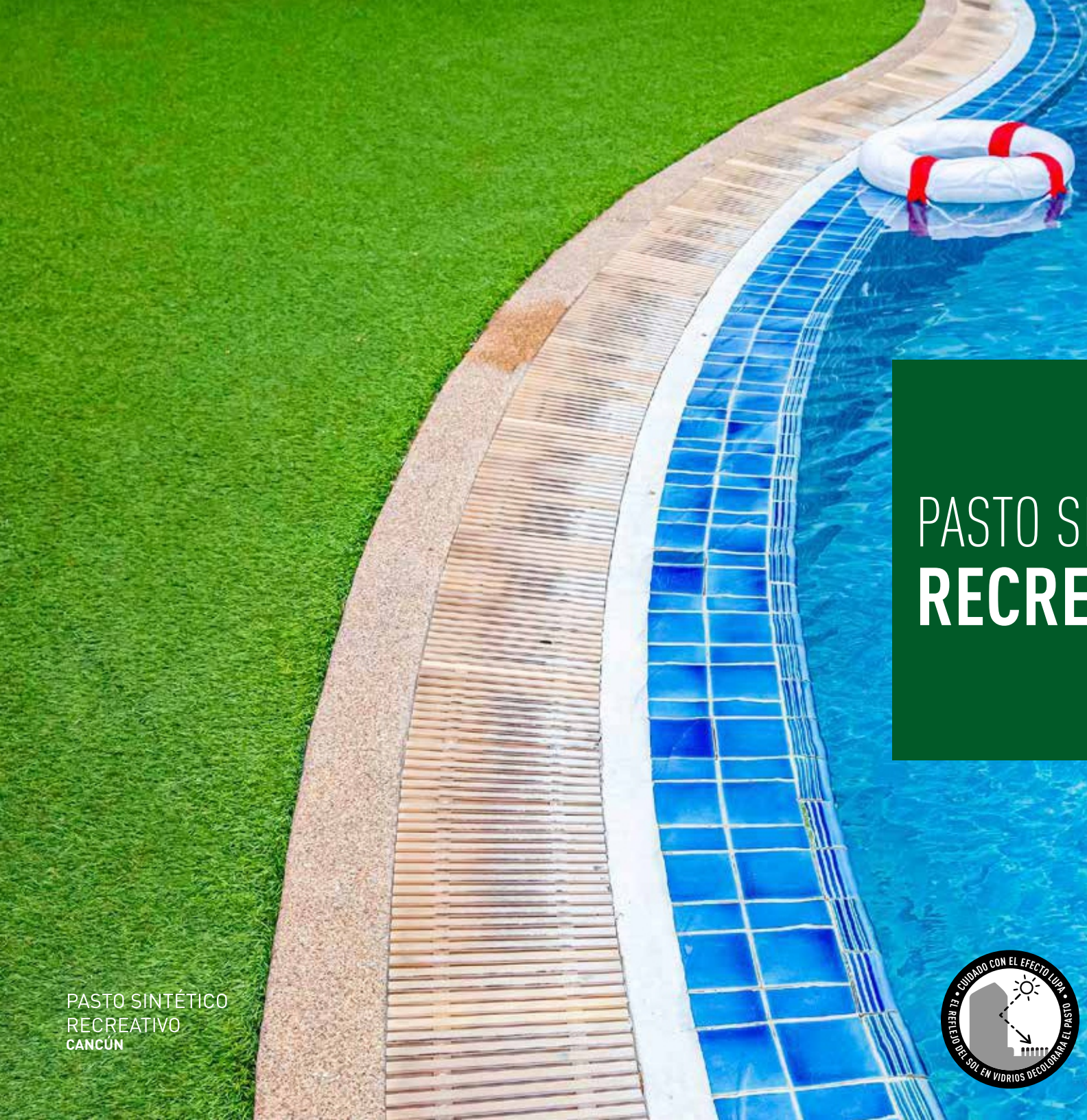
FICHA TÉCNICA

Dimensiones			Presentación	
Largo	Ancho	Espesor	m ² /Rollo	Peso
20 m	4 m	20mm	80	850
*20 m	2 m	20mm	40	850
**25 m	3.75 m	30mm	93.75	850
***25 m	3.75 m	40mm	93.75	850

GARANTÍA

Hasta 5 años garantía limitada

NU EVO



PASTO SINTÉTICO RECREATIVO

PASTO SINTÉTICO
RECREATIVO
CANCÚN



NUEVO



PASTO SINTÉTICO
RECREATIVO
BALI




NUEVO

PASTO SINTÉTICO RECREATIVO




BALI
TG-38-BALI



CANCÚN
TG-24-CANCUN




BERMUDA
TG-20-BERMUDA



SUMMER*
TG-18-SUMMER



ACA
TG-10-ACA



ARUBA*
TG-07-ARUBA



PASTO SINTÉTICO
RECREATIVO
BERMUDA

NUEVO

FICHA TÉCNICA

Dimensiones			Presentación	
Largo	Ancho	Espesor	m ² /Rollo	kg/Caja
25 m	3.75 m	Varios	93.75	Varios
*30 m	*3.98 m	Varios	*119.40	Varios

GARANTÍA
Hasta 5 años garantía limitada



Dale un toque natural y fresco a tus muros o crea tu propio jardín vertical. Follajes artificiales fáciles de colocar, de mantenimiento sencillo y resistentes a los cambios de temperatura.

FOLLAJE SINTÉTICO

siempregreen[®]
By TEKNO-STEP

FOLLAJE SINTÉTICO
PERSIA





FOLLAJE SINTÉTICO
ARRAYÁN NATURAL

SIEMPREGREEN


FOLLAJE SINTÉTICO



ARRAYÁN NATURAL
SG-FSA001-A



LAUREL DORADO
SG-FSA003-A



ARRAYÁN VERDE
SG-FSA006-G-A



ARRAYÁN ROJO
SG-FSA006-R-A



ARRAYÁN AMARILLO
SG-FSA006-Y-A



SEVILLA
SG-FSA009-A



FICHA TÉCNICA

Dimensiones			Presentación		
Largo	Ancho	Espesor	m ² /caja	Pz/Caja	kg/Caja
500 mm	500 mm	Varios	3	12	Varios

GARANTÍA

Exterior: 3 años Interior: 5 años

SIEMPREGREEN

FOLLAJE SINTÉTICO



ARRAYAN MORADO
SG-FSA006-P-A



MILÁN
SG-FSA013-A



PERSIA
SG-FSA017-A



MENTA
SG-FSA019-A



JAZMÍN
SG-FSA036-A



FOLLAJE SINTÉTICO
JAZMÍN

FICHA TÉCNICA

Dimensiones			Presentación		
Largo	Ancho	Espesor	m ² /caja	Pz/Caja	kg/Caja
500 mm	500 mm	Varios	3	12	Varios

GARANTÍA

Exterior: 3 años Interior: 5 años

SIEMPREGREEN

FOLLAJE SINTÉTICO



GRECIA
SG-FGA156



**TRÉBOL
DE PRIMAVERA**
SG-FGF012



SIBERIA
SG-FGF017



AMSTERDAM
SG-FGF044



BRUSELAS
SG-FGF087



AMAZONAS-A*
SG-FGK004A




AMAZONAS-B*
SG-FGK004B



AMAZONAS-C*
SG-FGK004C

*Diseños similares



FOLLAJE SINTÉTICO
TRÉBOL DE PRIMAVERA

FICHA TÉCNICA

Dimensiones			Presentación		
Largo	Ancho	Espesor	m ² /caja	Pz/Caja	kg/Caja
500 mm	500 mm	Varios	3	12	Varios

GARANTÍA


Exterior: 3 años Interior: 5 años

SIEMPREGREEN

FOLLAJE EXPANDIBLE




MEDELLÍN
SG-CGD010



BOGOTÁ
SG-CGD023



BARRANQUILLA
SG-CGD036



FICHA TÉCNICA

Dimensiones			Presentación	
Largo	Ancho	Espesor	Pz/Caja	kg/Caja
107 mm	37 mm	Varios	4	Varios

GARANTÍA

Exterior: 3 años Interior: 5 años

NUEVO

Un piso de madera de ingeniería es para toda una vida.

Cada tabla se compone por varias capas de material para ofrecer mayor resistencia, calidad superior, facilidad de instalación y acabados de lujo con diferentes estilos decorativos.

PISO MADERA DE INGENIERÍA

BAMBOO
VERTICAL OSCURO





LOFT LIFE
WHITE OAK



TRUE TORO
AMERICAN WALNUT BRUSHED

MADERA DE INGENIERÍA
UTOPIÍA



OAK AVALON
TMUT12-OAVB



OAK CAMELOT
TMUT12-OCAB



OAK PANADU
TMUT12-OPAB



OAK SHAMBALA
TMUT12-OSHB



OAK VALHALA
TMUT12-OVAB



NUEVO

FICHA TÉCNICA

Dimensiones			Presentación		
Largo	Ancho	Espesor	m ² /Caja	Pz/Caja	kg/Caja
R/L 600 - 1,900 mm	190 mm	12 / 2 mm	2.888	Variable	23.85

Clase de uso	Aplicación	Abrasión	Biselado
-	Residencial	-	Microbisel

GARANTÍA
Residencial: 10 años

MADERA DE INGENIERÍA
TRUE TORO




AMERICAN WALNUT*
TMTT14-AWN019



AMERICAN WALNUT**
TMTT15-AWN022



AMERICAN WALNUT BRUSHED**
TMTT15-AWNB



TRUE TORO
WALNUT

FICHA TÉCNICA

Dimensiones			Presentación		
Largo	Ancho	Espesor	m ² /Caja	Pz/Caja	kg/Caja
*1,900 mm	*190 mm	*14 / 3 mm	*2.888	*6	*26.1
**2,200 mm	**220 mm	**15 / 3 mm	**2.904	**8	**28.45

Clase de uso	Aplicación	Abrasión	Biselado
-	Residencial	-	Microbisel

GARANTÍA
Residencial: 20 años

MADERA DE INGENIERÍA

LES TERRES



NUAGE DE LAIT
TMLT14-EONL



NATURAL FUME
TMLT14-EONF



NATURAL
TMLT14-EONA



HOEBEEK GRISATRE
TMLT14-EOHG



HOEBEEK BLANC
TMLT14-EOHB



FICELLE
TMLT14-EOFI



CASSONADE
TMLT14-EOCS



OAK ROCHE
TMLT14-EORO



LES TERRES EUROPEAN
OAK FICELLE

FICHA TÉCNICA

Dimensiones			Presentación		
Largo	Ancho	Espesor	m ² /Caja	Pz/Caja	kg/Caja
1,900 mm	190 mm	14 / 3 mm	2.888	8	27

Clase de uso	Aplicación	Abrasión	Biselado
-	Residencial	-	Microbisel

GARANTÍA
Residencial: 20 años

MADERA DE INGENIERÍA

VITARE



ACACIA*
TMVI12-ACNV-B



AMERICAN WALNUT
TMVI12-AWNV



WHITE OAK
TMVI12-WONV



**ZAMAN
DE CAMPECHE***
TMVI12-ZANV



GRAY OAK
TMVI12-GONV



FICHA TÉCNICA

Dimensiones			Presentación		
Largo	Ancho	Espesor	m ² /Caja	Pz/Caja	kg/Caja
R/L300-1,200mm	125mm	12/2 mm	3.15	Variable	Varios
*R/L300-1,200mm	120mm	12/2 mm	3.024		
**R/L300-1,200mm	125mm	12/2 mm	2.4		

Clase de uso	Aplicación	Abrasión	Biselado
-	Residencial	-	Microbisel


GARANTÍA
Residencial: 10 años

MADERA DE INGENIERÍA


LOFT LIFE



TEAK
TML010-TENV



WHITE OAK
TML010-WONV



JATOBA
TML010-JANV



AMERICAN WALNUT
TML010-AWNV



GRAY OAK
TML010-GONV



ANTHRACITE OAK
TML010-AONV



LOFT LIFE
JATOBA

FICHA TÉCNICA

Dimensiones			Presentación	
Largo	Ancho	Espesor	m ² /Caja	kg/Caja
R/L 400-1,200 mm	127 mm	10 / 0.6 mm	2.743	Variable

Clase de uso	Aplicación	Abrasión	Biselado
-	Residencial	-	Microbisel


GARANTÍA
Residencial: 10 años

MADERA DE INGENIERÍA


LOFT MATE



AMERICAN WALNUT
TMLM10-AWNO



JATOBA
TMLM10-JANO



WHITE OAK
TMLM10-WONO



TEAK
TML010-TENO



GRAVEL OAK
TMLM10-GONO



QUARTZ OAK
TMLM10-QONO



LOFT MATE
WHITE OAK

FICHA TÉCNICA

Dimensiones			Presentación	
Largo	Ancho	Espesor	m ² /Caja	kg/Caja
R/L 400-800 mm	127 mm	10 / 0.6 mm	2.743	Variable

Clase de uso	Aplicación	Abrasión	Biselado
-	Residencial	-	Microbisel

GARANTÍA
Residencial: 10 años

MADERA DE INGENIERÍA
BAMBOO



**VERTICAL
OSCURO**
TSBV-102



**HORIZONTAL
OSCURO**
TSBH-102



BAMBOO
HORIZONTAL OSCURO

FICHA TÉCNICA

Dimensiones			Presentación		
Largo	Ancho	Espesor	m ² /Caja	Pz/Caja	kg/Caja
960 mm	96 mm	15 mm	2.212	24	23

Clase de uso	Aplicación	Abrasión	Biselado
-	Residencial	-	Microbisel

GARANTÍA
Residencial: 10 años



Los **pisos laminados** realzan la decoración de cualquier estancia. Sus características únicas facilitan la limpieza, garantizan durabilidad y brindan calidez al hogar.

PISOS LAMINADOS

SPLASH!
MOUNTAIN BEECH





HERITAGE
PLANTATION OAK



EVOKE
OAK VOGUE

PISO LAMINADO

RESISTENTE AL AGUA MAGNUS



ACONCAGUA
TS4MA8-1010



DENALI
TS4MA8-1012



ELBRUS
TS4MA8-1015



EVEREST
TS4MA8-1017



KILIMANJARO
TS4MA8-1019



MAGNUS
KILIMANJARO

FICHA TÉCNICA

Dimensiones			Presentación		
Largo	Ancho	Espesor	m ² /Caja	Pz/Caja	kg/Caja
2,200 mm	239 mm	8 mm	3.155	6	23.50

Clase de uso	Aplicación	Abrasión	Biselado
31	Residencial y comercial medio	AC3	Bisel pintado

GARANTÍA

Residencial: 20 años Comercial: 5 años

NUEVO

PISO LAMINADO

RESISTENTE AL AGUA SPLASH!



MOUNTAIN BEECH
TS4SP8-2535-A



ARCTIC OAK
TS4SP8-4011-A



GOLDEN OAK
TS4SP8-4898-A



AUSTRALIAN WALNUT
TS4SP8-7503-A



SPLASH!
SILVER KIEFER

Splash!

FICHA TÉCNICA

Dimensiones			Presentación		
Largo	Ancho	Espesor	m ² /Caja	Pz/Caja	kg/Caja
1,383 mm	193 mm	8 mm	2.402	9	17.1

Clase de uso	Aplicación	Abrasión	Biselado
32	Residencial y comercial medio	AC4	Sin Bisel

GARANTÍA

Residencial: 30 años Comercial: 5 años

PISO LAMINADO

Vintage SHADES



TITANIUM OAK
TS4SH7-7718-A



COPPER OAK
TS4SH7-7197-A



HICKORY CAROLINA
TS4SH7-5756-A



CABANA LAGOS
TS4SH7-2217-A



FICHA TÉCNICA

Dimensiones			Presentación		
Largo	Ancho	Espesor	m ² /Caja	Pz/Caja	kg/Caja
1,383 mm	193 mm	7 mm	2,669	10	15,19

Clase de uso	Aplicación	Abrasión	Biselado
31	Residencial y comercial ligero	AC3	V4

GARANTÍA
18 años

PISO LAMINADO

Vintage ASPEN



TAHOE
TS4AS8-7658-A



BOULDER
TS4AS8-7293-A



OAK BREEZE
TS4AS8-4382-A



OAK FRESCO
TS4AS8-4381-A



ASPEN
TAHOE

FICHA TÉCNICA

Dimensiones			Presentación		
Largo	Ancho	Espesor	m ² /Caja	Pz/Caja	kg/Caja
1,383 mm	159 mm	8mm	1.979	9	13.20

Clase de uso	Aplicación	Abrasión	Biselado
32	Residencial y comercial medio	AC4	V4

GARANTÍA
20 años

PISO LAMINADO

Vintage HERITAGE



DEMOCRACY OAK
TS4HE10-34135-A



PLANTATION OAK
TS4HE10-34074-A



COLONIAL OAK
TS4HE10-34073-A



INDEPENDENCE OAK
TS4HE10-34054-A



REVOLUTION OAK
TS4HE10-34029-A



**HERITAGE
INDEPENDENCE OAK**

FICHA TÉCNICA

Dimensiones			Presentación		
Largo	Ancho	Espesor	m ² /Caja	Pz/Caja	kg/Caja
1,383 mm	159 mm	10 mm	1.759	8	14.60

Clase de uso	Aplicación	Abrasión	Biselado
32	Residencial y comercial medio	AC4	V4

GARANTÍA
20 años

PISO LAMINADO

Select
EVOKE



OAK VOGUE
TS4EV8-4421-A



OAK CRYSTAL
TS4EV8-4423-A



OAK SUNSET
TS4EV8-5574-A



EVOKE
OAK CONCRETE

FICHA TÉCNICA

Dimensiones			Presentación		
Largo	Ancho	Espesor	m ² /Caja	Pz/Caja	kg/Caja
1,383 mm	244 mm	8 mm	2.362	7	15.70

Clase de uso	Aplicación	Abrasión	Biselado
32	Residencial y comercial medio	AC4	V4

GARANTÍA
20 años

PISO LAMINADO

Select
TERUEL



ALCAÑIZ
TS4TE8-1903-2



CALANDA
TS4TE8-1903-3



UTRILLAS
TS4TE8-1903-4



TERNASCO
TS4TE8-1903-5



GUDAR
TS4TE8-1903-6



TERUEL
ALCAÑIZ

FICHA TÉCNICA

Dimensiones			Presentación		
Largo	Ancho	Espesor	m ² /Caja	Pz/Caja	kg/Caja
1,218 mm	198 mm	8 mm	1.929	8	13.21

Clase de uso	Aplicación	Abrasión	Biselado
31	Residencial y comercial ligero	AC3	Sin bisel

GARANTÍA

5 años comercial / 15 años residencial

NUEVO

PISO LAMINADO

Select MIRAGE



**NORDIC
ACACIA**
TS4M10-30590-A



**MONTECARLO
WALNUT**
TS4M10-10361-A



MIRAGE
MONTECARLO
WALNUT

FICHA TÉCNICA

Dimensiones			Presentación		
Largo	Ancho	Espesor	m ² /Caja	Pz/Caja	kg/Caja
1,383 mm	116 mm	10 mm	2.246	14	19.09

Clase de uso	Aplicación	Abrasión	Biselado
32	Residencial y comercial medio	AC4	Microbisel

GARANTÍA
20 años

PISO LAMINADO

Clásico DIAMOND SELECT



OAK SKY
TS4DS7-3713-A




OAK SOUL
TS4DS7-3709-A



WALNUT SABO
TS4DS7-4367-A



OAK EPIC APULIEN
TS4DS7-5845-A



DIAMOND SELECT
OAK SKY

FICHA TÉCNICA

Dimensiones			Presentación		
Largo	Ancho	Espesor	m ² /Caja	Pz/Caja	kg/Caja
1,383 mm	193 mm	7mm	2,669	10	15,19

Clase de uso	Aplicación	Abrasión	Biselado
31	Residencial y comercial ligero	AC3	V4

GARANTÍA
18 años

PISO LAMINADO

Clásico COUNTRY LIMITED



WALNUT
TS4CL7-7652-A



SPRUCE ANTIQUE
TS4CL7-3346-A



OAK EVOKE CRYSTAL
TS4CL7-4423-A



OAK SILEA
TS4CL7-7527-A



COUNTRY LIMITED
OAK EVOKE CRYSTAL

FICHA TÉCNICA

Dimensiones			Presentación		
Largo	Ancho	Espesor	m ² /Caja	Pz/Caja	kg/Caja
1,383 mm	193 mm	7mm	2,669	10	15,19

Clase de uso	Aplicación	Abrasión	Biselado
31	Residencial y comercial ligero	AC3	Sin bisel

GARANTÍA
18 años

PISO LAMINADO

Clásico

PROFESSIONAL SERIES 1



MOUNTAIN BEECH
TS4PS7-2535-A



CEREZO TABLA
TS4PS7-7612-A



AUSTRALIAN WALNUT
TS4PS7-7503-A



IVORY WHITE
TS4PS7-7582-A



FICHA TÉCNICA

Dimensiones			Presentación		
Largo	Ancho	Espesor	m ² /Caja	Pz/Caja	kg/Caja
1,383 mm	193 mm	7mm	2,669	10	15,19

Clase de uso	Aplicación	Abrasión	Biselado
31	Residencial y comercial ligero	AC3	Sin bisel

GARANTÍA
18 años

PISO LAMINADO

Clásico

PROFESSIONAL SERIES 2



GOLDEN OAK
TS4PS7-4898-A



ARCTIC OAK
TS4PS7-4011-A



PROFESSIONAL SERIES 2
ARCTIC OAK

FICHA TÉCNICA

Dimensiones			Presentación		
Largo	Ancho	Espesor	m ² /Caja	Pz/Caja	kg/Caja
1,383 mm	193 mm	7mm	2.669	10	15.19

Clase de uso	Aplicación	Abrasión	Biselado
31	Residencial y comercial ligero	AC3	Sin bisel

GARANTÍA
18 años

PISO LAMINADO

Clásico

PROFESSIONAL SERIES 3



OAK THUNDER
TS4PS7-4009-A



OAK TREND
TS4PS7-4424-A



KIEFER STORM
TS4PS7-4075-A



OAK VIENNA
TS4PS7-4369-A



OAK NATURAL
TS4PS7-4420-A



NOGAL AMERICANO
TS4PS7-7671-A



OAK DESIGN
TS4PS7-7844-A



FICHA TÉCNICA

Dimensiones			Presentación		
Largo	Ancho	Espesor	m ² /Caja	Pz/Caja	kg/Caja
1,383 mm	193 mm	7mm	2,669	10	15,19

Clase de uso	Aplicación	Abrasión	Biselado
31	Residencial y comercial ligero	AC3	Sin bisel

GARANTÍA
18 años



Los **pisos vinílicos** son recubrimientos de costo accesible, buen gusto y con amplia variedad de diseños.

PISOS VINÍLICOS

MAX
BANFF





PISO SPC
RESISTENTE
AL AGUA

PISOS RESISTENTES AL AGUA

Este piso es más amigable con el medio ambiente que los demás pisos vinílicos, ya que es fabricado principalmente con polvo de piedra, es resistente al agua, se instala sin pegamento y compite directamente con los pisos cerámicos y porcelánicos en su uso. Es mejor que dichos pisos, ya que no se despostilla ni fractura y es más limpio y económico en su instalación y mantenimiento.

PISO VINÍLICO SPC

NUEVO

SPC
(Stone Powder Composite)





CONCRETE

NUEVO

PISO VINÍLICO
SPC
HERRINGBONE



CARAMEL
 TS-SPC6.5-TOP0901



MOKA
 TS-SPC6.5-01712



HERRINGBONE
 CARAMEL

NUEVO

FICHA TÉCNICA

Dimensiones			Presentación		
Largo	Ancho	Espesor	m ² /Caja	Pz/Caja	kg/Caja
625 mm	125 mm	5+IXPE 1.5 mm	1.875	24	20.25

Clase de uso	Aplicación	Capa de desgaste	Biselado
31	Residencial y Comercial medio	0.3mm	Microbisel

GARANTÍA

Residencial: 25 años Comercial: 5 años

PISO VINÍLICO
SPC
FOREST



ALBERTA
 TS-SPC6.5-A0060



DALBY
 TS-SPC6.5-A0173



DELAMERE
 TS-SPC6.5-A0217



JASPER
 TS-SPC6.5-A0224



TONGASS
 TS-SPC6.5-A0231



YOSEMITE
 TS-SPC6.5-A0813



FOREST
 DALBY

NUEVO

FICHA TÉCNICA

Dimensiones			Presentación		
Largo	Ancho	Espesor	m ² /Caja	Pz/Caja	kg/Caja
1,800 mm	228 mm	5 +IXPE 1.5mm	2.462	6	26.6

Clase de uso	Aplicación	Capa de desgaste
32	Residencial y Comercial medio	0.55mm

GARANTÍA

Residencial: 25 años Comercial: 5 años

PISO VINÍLICO
SPC
 CONCRETE



CONCRETE
 TS-SPC6.5C-01709



CONCRETE LITE
 TS-SPC6.5C-V2307



CONCRETE

FICHA TÉCNICA

Dimensiones			Presentación		
Largo	Ancho	Espesor	m ² /Caja	Pz/Caja	kg/Caja
950 mm	475 mm	5 +IXPE 1.5mm	2.256	5	24.89

Clase de uso	Aplicación	Capa de desgaste
32	Residencial y Comercial medio	0.5mm

GARANTÍA

Residencial: 25 años Comercial: 5 años

NUEVO


PISO VINÍLICO
SPC
MAX



COLORADO RUSH
 TS-SPC5-0210



ASHLAR
 TS-SPC5-4204



PARKLAND
 TS-SPC5-8103



BANFF
 TS-SPC5-8856



SILVERSTONE
 TS-SPC5-8858



AMAZON
 TS-SPC5-9221



FICHA TÉCNICA

Dimensiones			Presentación		
Largo	Ancho	Espesor	m ² /Caja	Pz/Caja	kg/Caja
1,220 mm	228 mm	5 mm	2.225	8	20.50

Clase de uso	Aplicación	Capa de desgaste	Biselado
32	Residencial y Comercial medio	0.50mm	Microbisel

GARANTÍA

Residencial: 25 años Comercial: 5 años

PISO VINÍLICO
SPC
FUTURA




SILVESTER
 TS-SPC4-0412



STERLING OAK
 TS-SPC4-1969



MINERAL GRAY
 TS-SPC4-6818



EXPRESSO
 TS-SPC4-8012



NOMADIC
 TS-SPC4-8852



ASHLAR GRAY
 TS-SPC4-9163



FICHA TÉCNICA

Dimensiones			Presentación		
Largo	Ancho	Espesor	m ² /Caja	Pz/Caja	kg/Caja
1,220 mm	228 mm	4 mm	2.782	10	22.50

Clase de uso	Aplicación	Capa de desgaste	Biselado
31	Residencial y Comercial ligero	0.30mm	Microbisel

GARANTÍA

Residencial: 12 años Comercial: 3 años

PISO VINÍLICO
SPC
CARRERA



SLAY
 TS-SPC04-0011



FICHA TÉCNICA

Dimensiones			Presentación		
Largo	Ancho	Espesor	m ² /Caja	Pza/Caja	kg/Caja
1,220 mm	228 mm	4 mm	3.060	11	24.25

Clase de uso	Aplicación	Capa de desgaste	Biselado
31	Residencial y Comercial Ligero	0.30 mm	Microbisel

GARANTÍA

Residencial: 20 años Comercial: 5 años

NUEVO



Los **pisos vinílicos** son de mantenimiento sencillo, resistentes al agua, abrasión y desgaste.

PISOS LVT

URBANA
LONDRES





AUSTRALIA
CAMBERRA

PISO VINÍLICO
WPC+LVT
AUSTRALIA



NORWELL
LC-LVTW-8710



ALBANY CREEK
LC-LVTW-0628



HAMPTON
LC-LVTW-0624



VERMONT
LC-LVTW-0527



CANBERRA
LC-LVTW-0512



AUSTRALIA
HAMPTON

FICHA TÉCNICA

Dimensiones			Presentación		
Largo	Ancho	Espesor	m ² /Caja	Pz/Caja	kg/Caja
1,217 mm	178 mm	5.5 mm	2.60	12	18.46

Clase de uso	Aplicación	Capa de desgaste	Abrasión	Biselado
31	Residencial y comercial ligero	0.30mm	AC3	Microbisel

GARANTÍA

Residencial: 10 años Comercial: 3 años

PISO VINÍLICO
LVT [LUXURY VINYL TILE]
WOODSTOCK



LUVERNE
 LC-LVT-DW8114



AURORA
 LC-LVT-DW3170



SHELBY
 LC-LVT-DW3161



ROWE
 LC-LVT-DW3113



ADEL
 LC-LVT-DW1906



AMES
 LC-LVT-DW1904



LOESS HILLS
 LC-LVT-DW1902



ALBIA
 LC-LVT-DW1341



VERMILLION
 LC-LVT-DW1331



FICHA TÉCNICA

Dimensiones			Presentación		
Largo	Ancho	Espesor	m ² /Caja	Pz/Caja	kg/Caja
950 mm	184mm	3 mm	3.32	19	17.50

Clase de uso	Aplicación	Capa de desgaste	Biselado
32	Residencial y comercial medio	0.50mm	Sin bisel

GARANTÍA
 Residencial: 10 años Comercial: 5 años

PISO VINÍLICO
LVT [LUXURY VINYL TILE]
WOODSTOCK



STORM LAKE
 LC-LVT-DW1502



AUBURN
 LC-LVT-DW1401



CHARITON
 LC-LVT-DW1351



WOODSTOCK
LOESS HILLS

FICHA TÉCNICA

Dimensiones			Presentación		
Largo	Ancho	Espesor	m ² /Caja	Pz/Caja	kg/Caja
950 mm	184mm	3 mm	3.32	19	17.50

Clase de uso	Aplicación	Capa de desgaste	Biselado
32	Residencial y comercial medio	0.50mm	Sin bisel

GARANTÍA

Residencial: 10 años Comercial: 5 años

PISO VINÍLICO

LVT [LUXURY VINYL TILE]

WOODSTOCK2



SONDER
LC-LVT-DW3210



NIFTY
LC-LVT-DW3300



TECTON
LC-LVT-DW3301



EPOCH
LC-LVT-DW3324



ELIXIR
LC-LVT-DW3340



PRISTINE
LC-LVT-DW3401



WOODSTOCK2
EPOCH

FICHA TÉCNICA

Dimensiones			Presentación		
Largo	Ancho	Espesor	m ² /Caja	Pz/Caja	kg/Caja
950 mm	184 mm	3 mm	3.32	19	17.50

Clase de uso	Aplicación	Capa de desgaste	Biselado
32	Residencial y comercial medio	0.50mm	Sin bisel

GARANTÍA

Residencial: 10 años Comercial: 5 años

PISO VINÍLICO LVT

WOODLANE



NORFOLK
LC-LVT2-DW3154



ROCHESTER
LC-LVT2-DW3153



DAVENPORT
LC-LVT2- DW1794



COLUMBIA
LC-LVT2-DW1170



AUSTIN
LC-LVT2- DW3111



ABERDEEN
LC-LVT2- DW2702



WOODLANE
COLUMBIA

FICHA TÉCNICA

Dimensiones			Presentación		
Largo	Ancho	Espesor	m ² /Caja	Pz/Caja	kg/Caja
950 mm	184 mm	2 mm	4.89	28	16.2

Clase de uso	Aplicación	Capa de desgaste	Biselado
31	Residencial y comercial ligero	0.30mm	Sin bisel

GARANTÍA

Residencial: 5 años Comercial: 3 años

PISO VINÍLICO LVT

URBANA



BERLÍN
LC-LVT3-DW3260



LONDRES
LC-LVT3-DW3212



PARÍS
LC-LVT3-DW3230



ROMA
LC-LVT3-DW3252



PRAGA
LC-LVT3-DW3241



VIENA
LC-LVT3-DW3222



MADRID
LC-LVT3-DW2221



URBANA
PARÍS

FICHA TÉCNICA

Dimensiones			Presentación		
Largo	Ancho	Espesor	m ² /Caja	Pz/Caja	kg/Caja
950 mm	184 mm	2 mm	4.894	28	16.2

Clase de uso	Aplicación	Capa de desgaste	Biselado
21	Residencial	0.15mm	Sin bisel

GARANTÍA
Residencial: 5 años



Los **pisos vinílicos en rollo**, recubrimiento económico que conserva la apariencia a madera natural o cerámico. Su flexibilidad, resistencia y belleza le permiten decorar y proteger muchas superficies.

PISOS VINÍLICOS EN ROLLO

ILLUSION
SUNSET





MONTANA
PECK

PISO VINÍLICO EN ROLLO

CONSTELLATION



VISEU * (a)
LC-CONS-4259-270



FIGUEIRA ** (b)
LC-CONS-4311-475



TUI * (a)
LC-CONS-4312-267



CONSTELLATION
SERTA

FICHA TÉCNICA

Dimensiones			Presentación	
Largo	Ancho	Espesor	m ² /Caja	kg/Caja
2500 mm	400 mm	*2.6 mm **2.8 mm	100	140

Clase de uso	Aplicación	Capa de desgaste
(a) 21 (b) 22	Residencial Ligero Residencial Medio	0.15mm 0.20mm

GARANTÍA
Residencial: 5 años

PISO VINÍLICO EN ROLLO
MONTANA



PECK ** (a)
LC-MONT-4173-256



BLENHEIM * (a)
LC-MONT-4309-267



MONTANA
BLENHEIM

FICHA TÉCNICA

Dimensiones			Presentación	
Largo	Ancho	Espesor	m ² /Caja	kg/Caja
2500 mm	400 mm	*2.2mm **2.6mm ***2.8mm	100	140

Clase de uso	Aplicación	Capa de desgaste
(a) 21 (b) 22	Residencial Ligero Residencial Medio	0.15mm 0.20mm

GARANTÍA
Residencial: 5 años

PISO VINÍLICO EN ROLLO
ILLUSION



GLOOM * (b)**
LC-ILLU-4262-472



DIM ** (a)
LC-ILLU-4265-271



FICHA TÉCNICA

Dimensiones			Presentación	
Largo	Ancho	Espesor	m ² /Caja	kg/Caja
2500 mm	400 mm	*2.2mm **2.6mm ***2.8mm	100	140

Clase de uso	Aplicación	Capa de desgaste
(a) 21 (b) 22	Residencial Ligero Residencial Medio	0.15mm 0.20mm

GARANTÍA
Residencial: 5 años



Contamos con una gran variedad de molduras y zoclos, lo cual nos da la ventaja de ofrecer la unificación de tonos entre el piso y el zoclo o moldura en el 100% de nuestros productos.

MOLDURAS Y ZOCLOS



MOLDURAS LAMINADAS DE MDF



EXPANSIÓN O "T"



ADAPTACIÓN



NARIZ DE ESCALÓN

MOLDURAS DE PVC



EXPANSIÓN O "T"



ADAPTACIÓN



NARIZ DE ESCALÓN

ZOCLO Y CUARTO BOCEL LAMINADO DE MDF



ZOCLO PLANO



CUARTO BOCEL



PECHO PALOMA

ZOCLO Y CUARTO BOCEL DE PVC



ZOCLO PLANO



CUARTO BOCEL

ACCESORIOS

BAJO PISO



Reducción del sonido: 73%
Especificaciones: Índice IIC 72db, Índice stc 73db



SELLADORES Y PEGAMENTOS



Es un bajo suelo acústico para pisos laminados o pisos de madera de ingeniería fabricado con polietileno reciclado de baja densidad que se utiliza para reducir la transmisión del ruido por impacto sobre las duelas de los pisos que se instala. Se presenta en bobinas de 2 mm de espesor que cubren un área de 10 m²/bobina.

Es un bajo suelo de polietileno de baja densidad laminado por una cara con una película de polietileno que sirve para constituir una barrera de humedad entre el firme y el piso laminado o piso de madera de ingeniería que se instalan flotados sobre el mismo. Se disponen en espesores de 1/16 y 3/32. El uso de un bajo suelo laminado es obligatorio en un piso flotado.

SELLADOR SILICÓN

Material para rellenar o calafatear huecos por irregularidades de los muros contra los zoclos y molduras colocadas. Se presenta en botella de 280 ml y se aplica con pistola calafateadora.

ADHESIVO DE MONTAJE

Pegamento para placas Mármol, Piedra y Reflexions, sin necesidad de clavar, ni atornillar. Excelente adherencia, presentación de 300ml y se aplica con pistola calafateadora.

ACCESORIOS

SELLADORES Y PEGAMENTOS



ADHESIVO BASE LÁTEX

Adhesivo para colocación de pisos de PVC y LVT, base resina látex y solubles al agua. Se presenta en cubetas de 4 litros que rinden aproximadamente para una instalación de 20 m².

ADHESIVO PARA PISOS VINÍLICO Y DE MADERA DE INGENIERÍA

Adhesivo para colocación de pisos vinílicos, pisos de madera de ingeniería o pisos de madera sólida a ser instalados pegados al firme. Se constituye de resinas de poliuretano y utiliza solventes químicos. Su presentación es en cubetas de 20 kg que rinden aproximadamente 20 m² de instalación.



COLECCIONES
**NVIDIA
ELITE
FRESH**

TEKNO-STEP®
La Persiana de tus Sueños®

TELAS • COMPONENTES • PERFILES



CERTIFICACIONES



CARB COMPLIANT



TEKNO-STEP®

Decora tus Sueños®

De venta en:

MR
ProCovers

Recubrimientos y Plafones...

Bahía de Santa Bárbara 152
Col. Véronica Anzúres, CP 11300
Miguel Hiadalgo, CDMX

www.procovers.com.mx

ventas2@procovers.com.mx

☎ 55 2558 8839

☎ 55 5260 6355

CERTIFICACIONES
Y CONTACTO

